


# SolCube

Flachdachbeschwerungslösung für CompactVario/Grid und Flachdachstützen

- Preiswert
- UV – beständig
- Schnell zu montieren
- Universal einsetzbar




## Beschreibung


**SolCube** ist eine Kombination der bewährten Schletter-Flachdachmontagesysteme mit einer preiswerten Kunststoffwanne aus Recyclingmaterial.

Im Gegensatz zu den bisher verwendeten Systemen, die meist mit dem Durchlaufträger vorher verschraubt werden müssen, kann die Kunststoffwanne **SolCube** einfach über das Durchlaufprofil DN0 / DN1 gestülpt, verschraubt und anschließend mit Kies oder Betonplatten beschwert werden.

### Montagehinweis DN0



### Montagehinweis DN1



## Technische Daten

Material	Sekundär – Kunststoffe aus dem Recycling (HDPE), verrottungsfest, chemisch und biologisch neutral, bruchfest, reifest
Mae	ca. 1000 x ca. 500 x ca. 125mm
Fassungsvolumen	Wanne eben gefllt mit Kies: ca. 88Kg
SolCube Set 162001-000	2 Stck. Sechskantschraube, VA M10 x 25 (943610-025), 2 Stck. Vierkantschraube M 10, V4A (943914-010) 2 Stck. KlickIn Einbaustein fr Mutter M10 (129010-001), 2 Stck. Unterlegplatte 30 x 30 x 4 (131)
SolCube 162001-001	SolCube Wanne
Statik	Gem Systemstatik nach DIN 1055 neu und Eurocode 1

Alle Systempreise bequem und schnell mit unserem Autokalkulator!  
Weitere Informationen und Garantieerklrung unter: [www.schletter.de](http://www.schletter.de)

© Schletter GmbH, 2011, 1400157DE\_V2