




mounting  
systems



## Infix ProLine

<b>Einsatzort</b>	Schrägdach – Dachintegration
<b>Dacheindeckung</b>	Beliebig
<b>Dachneigung</b>	10° bis 45° (darüber auf Anfrage)
<b>Gesamthöhe des PV-Systems</b>	Hochkant: 40 mm + Modulhöhe Quer: 30 mm + Modulhöhe
<b>PV-Module</b>	Gerahmt
<b>Dachkonstruktion</b>	Lattung analog Ziegeleindeckung
<b>Zertifikat</b>	MPA Dresden: Brandverhalten nach DIN EN 13501-5:2010-02
<b>Kleinteile</b>	Edelstahl (V2A)
<b>Anschlussbleche</b>	Aluminium (EN AW 5005)
<b>Wellblech</b>	Aluminium (EN AW 3005)
<b>Dichtungen</b>	EPDM
<b>Farbe</b>	Pressblank Abdeckbleche auch in Schwarz erhältlich
<b>Garantie</b>	10 Jahre



Aufdach



Gerahmtes Modul



Hochkantmontage



Quermontage



Dachziegel



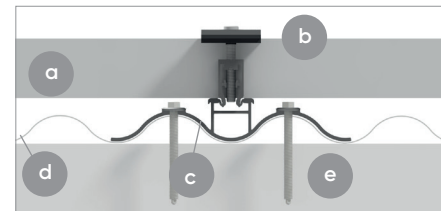
Schiefer



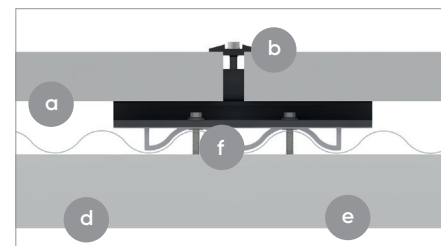
Biberschwanz



Bitumenschindeln



Horizontaler Schnitt, Quermontage



Horizontaler Schnitt, Hochkantmontage

- a PV-Modul
- b Modulhalter
- c Adapter für Quermontage
- d Wellblech
- e Dachlatte
- f Adapter für Hochkantmontage



Für weitere Informationen: [www.mounting-systems.com](http://www.mounting-systems.com)  
Technische Änderungen vorbehalten.  
2023 © Mounting Systems GmbH